

パンプキンボーイのつくりかた

使用する 衣装素材

001970
衣装ベース 帽子(オレンジ)




002095
衣装ベース ベスト(オレンジ)



001971
衣装ベース ズボン(オレンジ)




不織布/黒・緑



●ベストのつくりかた

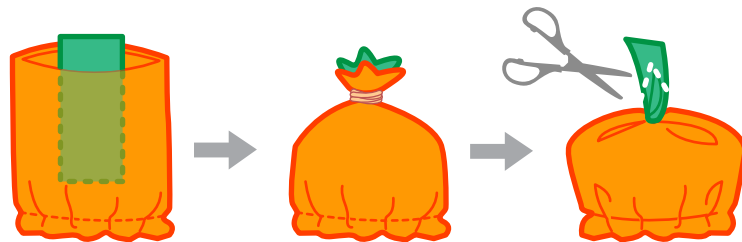
不織布(緑)で袖と首周りの
ギザギザをつくり、両面テープで
貼ります。

両面テープ



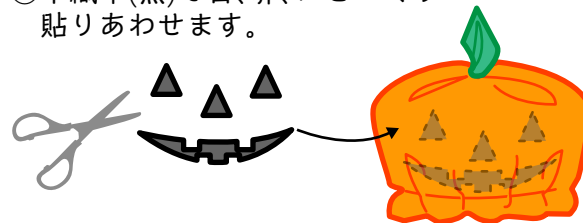
●帽子のつくりかた

①裏返した帽子(オレンジ)の上部に約7cm×3cmに切った
不織布(緑)を入れて、一緒に輪ゴムで縛り、元に戻します。



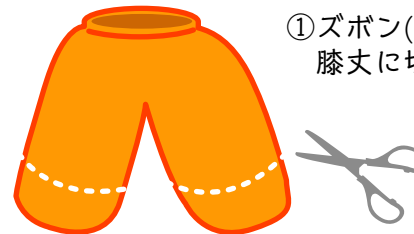
ハサミで
ヘタの形に
整えます。

②不織布(黒)で目、鼻、口をつくり
貼りあわせます。



●ズボンのつくりかた

①ズボン(オレンジ)を
膝丈に切ります。



②不織布(緑)でギザギザをつくり、
裾に両面テープで貼ります。

