


# パンプキンマンのつくりかた

## 使用する 衣装素材

001973  
衣装ベース マント・スカート  
(オレンジ)



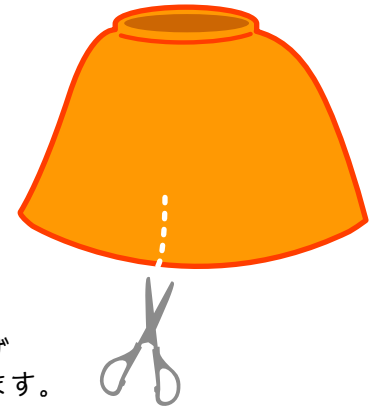
不織布/黒・緑



## ● マントのつくりかた

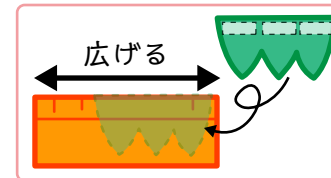
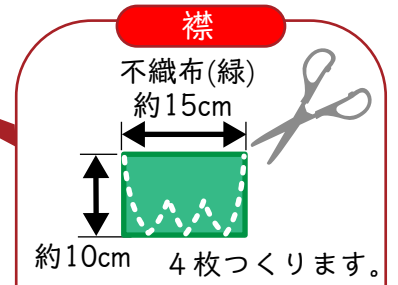
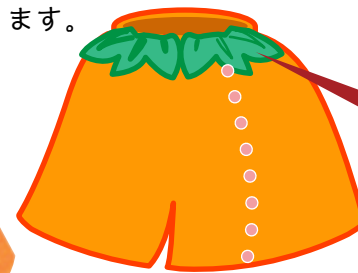
★マントの長さはお子様の身長にあわせ、お好みの長さに切ってください。

①マント・スカート(オレンジ)の裾から約15cm~20cmに切り込みを入れます。



②襟をつくってギャザー部分を広げながら両面テープで貼っていきます。

前後にバランスよく貼ります。



③不織布(黒)目、鼻、口をつくり貼りあわせます。

